

# L'EVOLUTION DES PUBLICATIONS EN FRANCE 2000 - 2025

RENCONTRES NATIONALES DE LA LIBRAIRIE – RENNES 07.06.26

The logo for AQQA, featuring the letters 'AQQA' in a stylized, black, sans-serif font. The letters are arranged in a slightly curved path. A small blue dot is positioned above the final 'A'. The logo is partially enclosed by a white semi-circle that sits on the blue background.

AQQA

## La filière réunie autour de plusieurs objectifs :

- Quantifier l'évolution du nombre de publications sur le marché français depuis 2000
- Distinguer les nouveautés et les rééditions
- Analyser les tendances par segment éditorial
- Distinguer les tendances liées à l'évolution des marques éditoriales de celles liées à l'évolution de la production par marque
- Comparer l'évolution de la production à celle de la production reçue en librairie.

**Commandé par :**



**Soutenu par :**



**Avec la participation de :**



## Sources

Base Electre

Observatoire de la Librairie

## Période

2000 - 2025

## Inclus :

**ISBN** 978-2 et 979-10  
ouvrages français et francophones

**TVA** à 5,5 %

**Nouveautés et Rééditions**

## Exclu :

**Autoédition**

**Edition à compte d'auteur**

**Réimpressions simples**

**Impression à la demande**  
BookOnDemand, Culturea  
et Hachette BnF

**25 ANS D'OFFRE EDITORIALE**

**L'EVOLUTION DES MARQUES**

**L'OFFRE EN LIBRAIRIE**

**25 ANS D'OFFRE EDITORIALE**

**L'EVOLUTION DES MARQUES**

**L'OFFRE EN LIBRAIRIE**

NOMBRE DE PUBLICATIONS	MOY 20-25	2000	2025	EVOL 20-25	EVOL MOY/AN
		52,1K	34,5K	<b>54,2K</b>	<b>+57,1%</b>

## NOUVEAUTES

2000	2025	2000-2025	MOY / AN
34,5K	<b>45,2K</b>	<b>+48,9%</b>	<b>+1,6%</b>

**83,4%**

des publications en 2025

## GRAND FORMAT

2000	2025	2000-2025	MOY / AN
27,4K	<b>43,8K</b>	<b>+60%</b>	<b>+1,9%</b>

**80,8%**

des publications en 2025

## REEDITIIONS

2000	2025	2000-2025	MOY / AN
4,1K	<b>9,0K</b>	<b>+117,2%</b>	<b>+3,2%</b>

**6,6%**

des publications en 2025

## POCHE

2000	2025	2000-2025	MOY / AN
7,1K	<b>10,4K</b>	<b>+46%</b>	<b>+1,5%</b>

**19,2%**

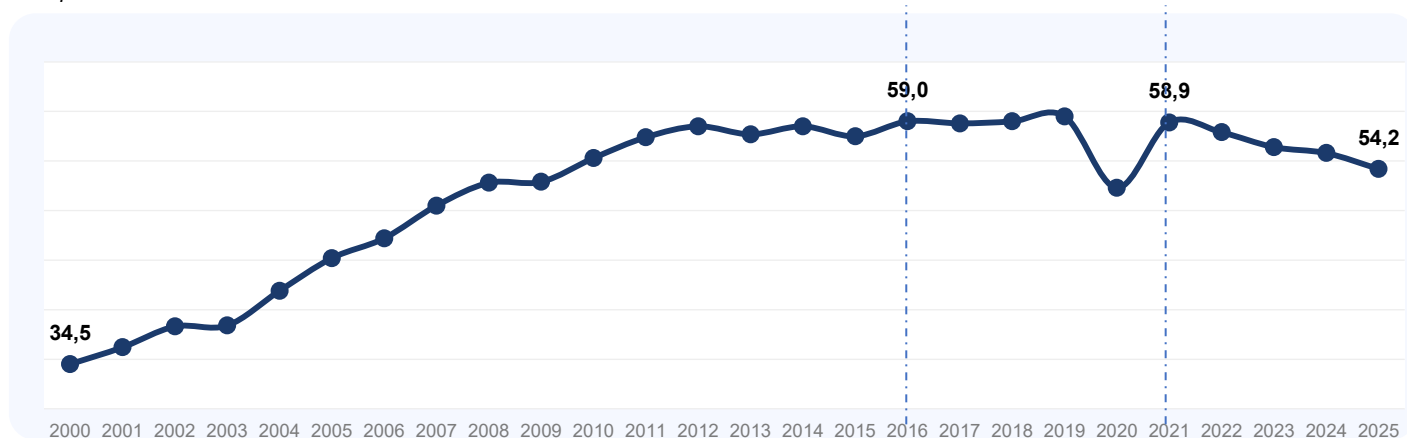
des publications en 2025

# UNE EVOLUTION EN TROIS ACTES

AQQA

## Nombre de publications (Hors réimpressions)

En milliers de publications

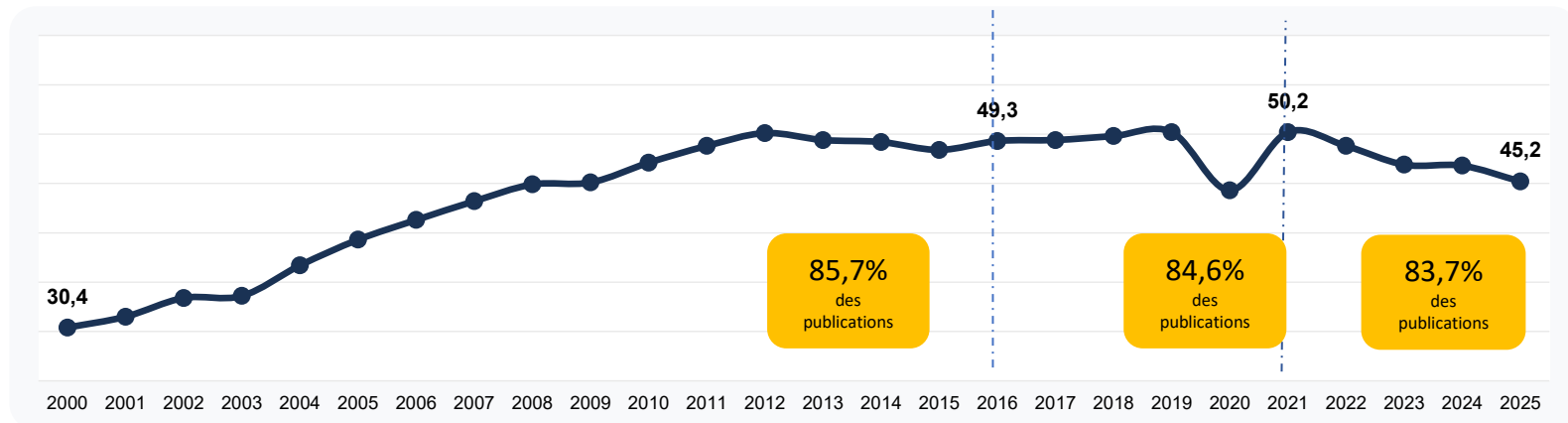


	2000–2016	2016–2021	2021–2025	2000–2025
<b>Moy. publications / an</b>	49,5K	57,7K	56,1K	<b>52,1K</b>
<b>Publications en début de période</b>	34,5K	58,8K	57,9K	<b>34,5K</b>
<b>Publications en fin de période</b>	59,0K	58,9K	54,2K	<b>54,2K</b>
<b>Croissance totale</b>	<b>+70,9%</b>	<b>+0,3%</b>	<b>-6,4%</b>	<b>+57,1%</b>
<b>Croissance moy/an</b>	<b>+3,4%/an</b>	<b>+0,1%/an</b>	<b>-2,2%/an</b>	<b>+1,8%/an</b>

# FOCUS SUR LES NOUVEAUTES

## Evolution du total nouveautés (Hors réimpressions)

En milliers de publications



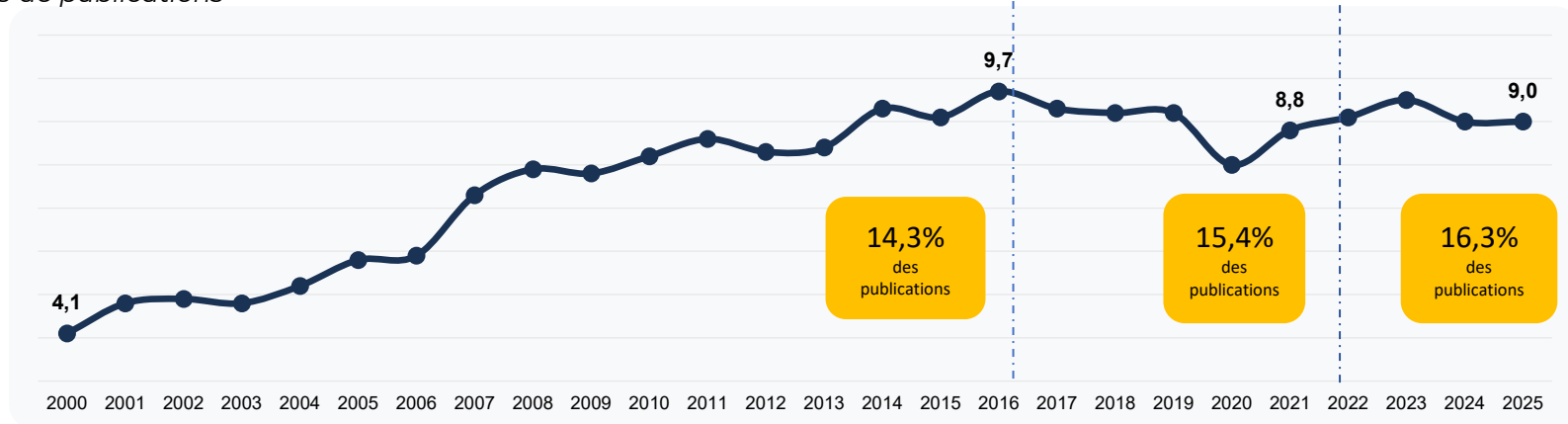
	2000-2016	2017-2021	2022-2025	2000-2025
Moy, publications / an	42,4K	48,8K	46,9K	44,4K
Publications en début de période	30,4K	49,4K	48,8K	30,4K
Publications en fin de période	49,3K	50,2K	45,2K	45,2K
Croissance totale	+62,3%	+1,5%	-7,4%	+48,9%
Croissance moy,/an	+3,1%/an	+0,4%/an	-2,5%/an	+1,6%/an

# L'ESSOR DES REEDITIONS

AQQA

## Evolution du total rééditions (Hors réimpressions)

En milliers de publications

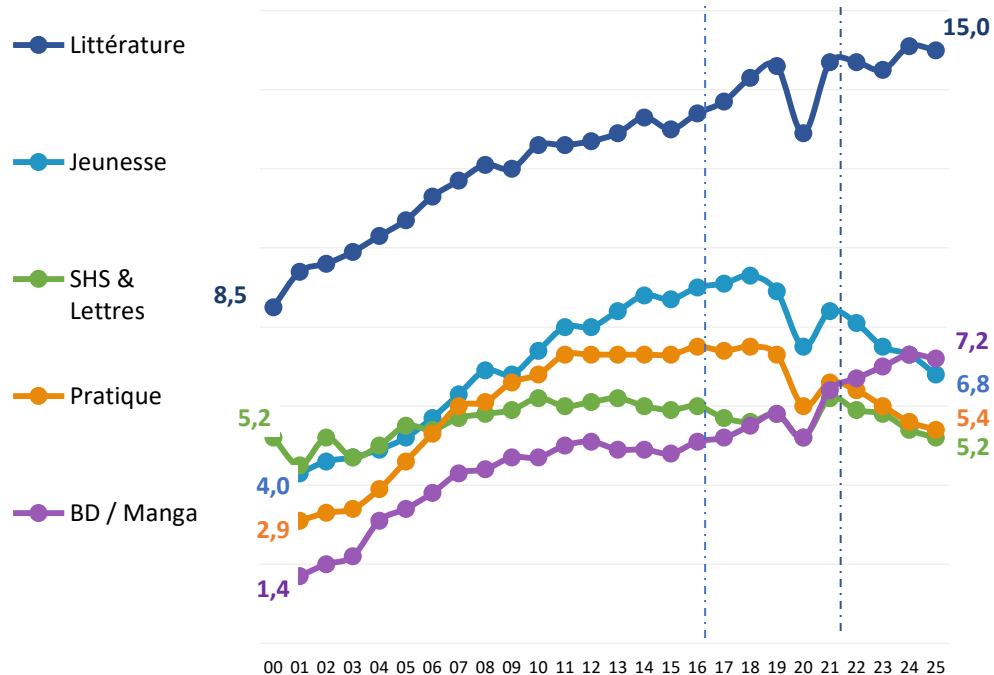


	2000-2016	2017-2021	2022-2025	2000-2025
Moy, publications / an	7,1K	8,9K	9,2K	7,7K
Publications en début de période	4,1K	9,3K	9,1K	4,1K
Publications en fin de période	9,7K	8,8K	9,0K	9,0K
Croissance totale	+133,8%	-6,2%	-1,4%	+117,2%
Croissance moy,/an	+5,5%/an	-1,6%/an	-0,5%/an	+3,2%/an

# DE FORTES DISPARITES ENTRE CATEGORIES

## Nombre de publications (Hors réimpressions) – Top 5 Catégories CLIL

En milliers de publications

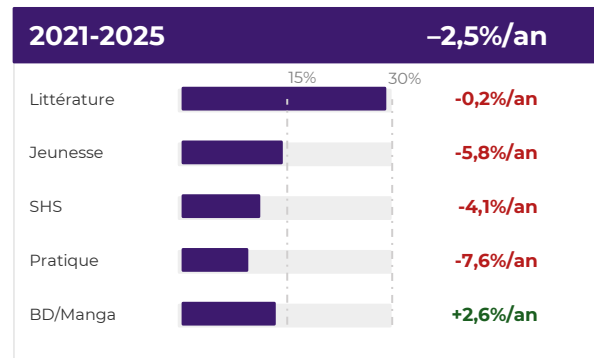
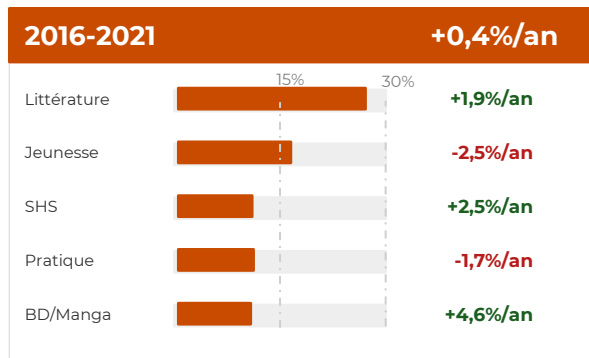
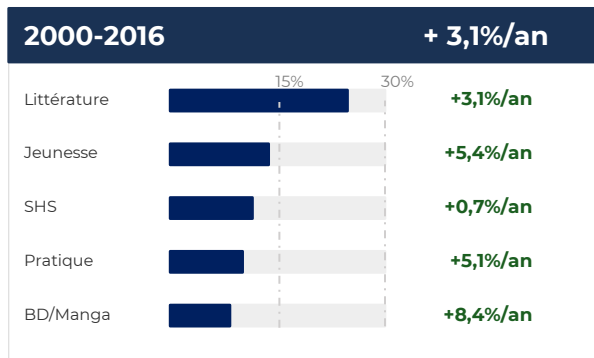


		00-16	16-21	21-25	00-25
<b>Littérature</b>	K EAN	11,5	14,0	14,8	
	Evol Moy / An	+2,9%	+1,8%	+0,8%	+2,3%
<b>Jeunesse</b>	K EAN	6,5	8,6	7,4	
	Evol Moy / An	+5,3%	-2,1%	-5,7%	+2,2%
<b>BD/Manga</b>	K EAN	3,8	5,6	7,0	
	Evol Moy / An	+8,2%	+5,1%	+2,6%	+6,7%
<b>Pratique</b>	K EAN	5,6	6,9	5,8	
	Evol Moy / An	+6,1%	-2,6%	-5,9%	+2,5%
<b>SHS &amp; Lettres</b>	K EAN	5,6	5,7	5,6	
	Evol Moy / An	+0,9%	+2,4%	-3,9%	+0,1%

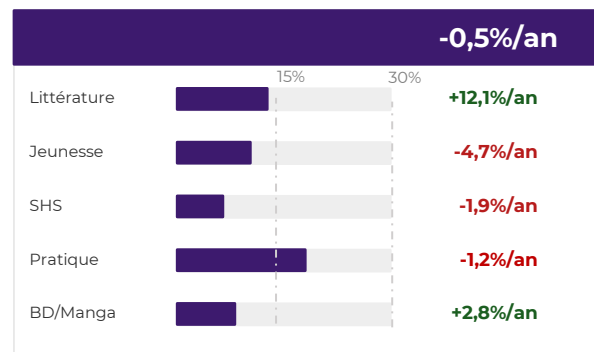
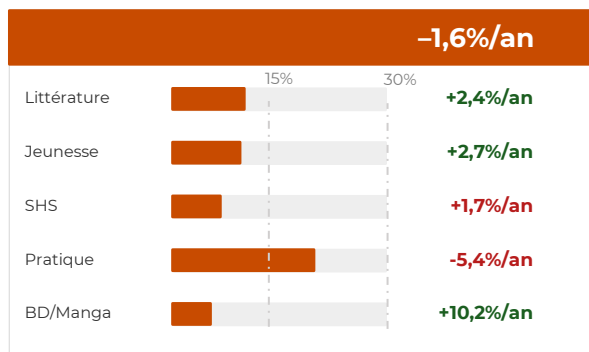
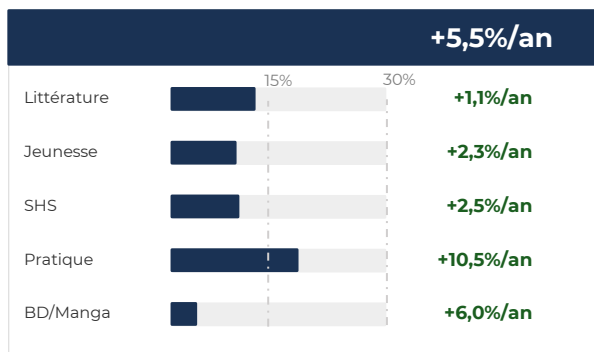
# LES REEDITIONS RESTENT EN PROGRESSION

AQQA

## NOUVEAUTÉS



## RÉÉDITIONS



# SOUS L'EFFET DU PHENOMENE COLLECTORS

AQQA

## LITTERATURE

Au total sur la période

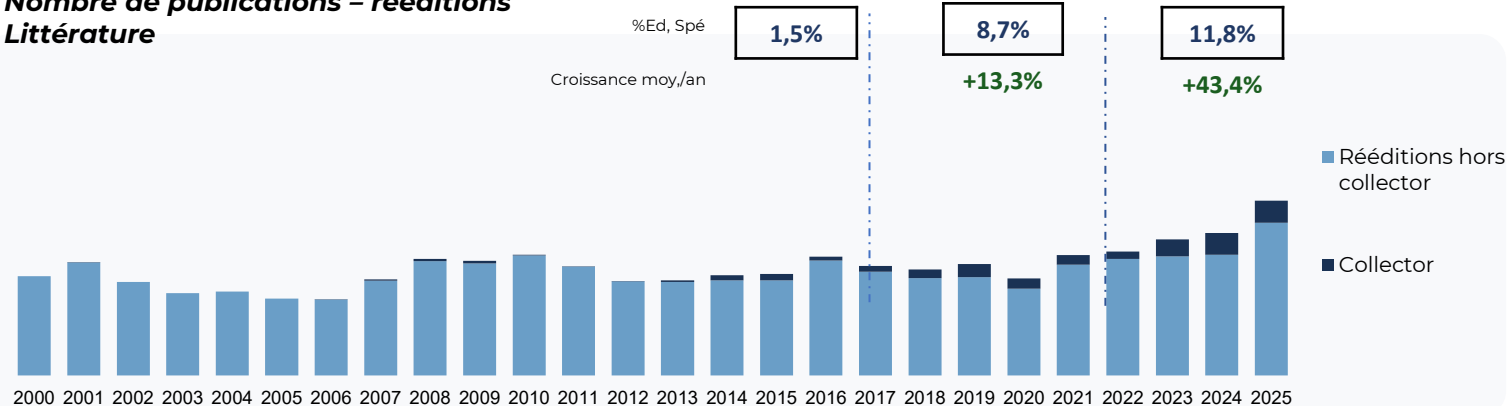
Rééditions **23,4K**

Evol/ an **+2,3%/an**

%Ed. Spé **5,0%**

Evol/ an **+24,2%/an**

## Nombre de publications – rééditions Littérature



## BD/MANGA

Au total sur la période

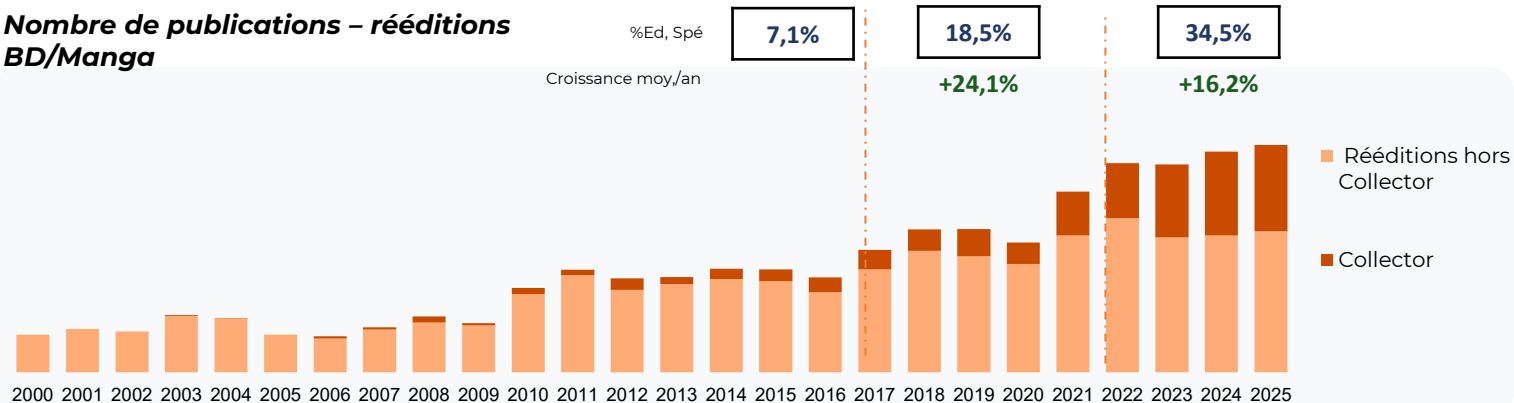
Rééditions **9,7K**

Evol/ an **+7,5%/an**

%Ed. Spé **18,8%**

Evol/ an **+23,4%/an**

## Nombre de publications – rééditions BD/Manga



25 ANS D'OFFRE EDITORIALE

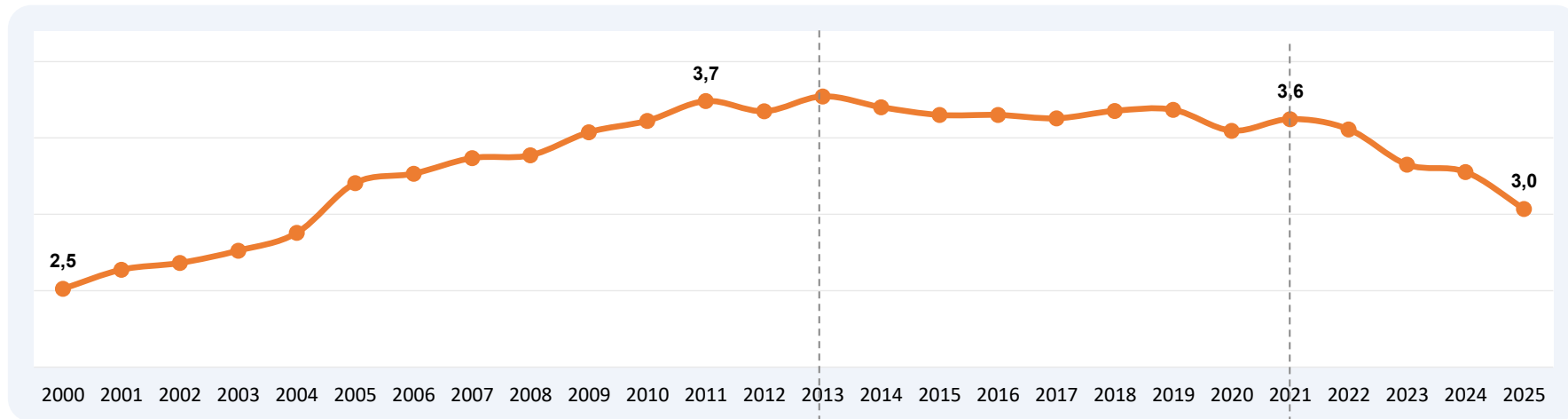
**L'EVOLUTION DES MARQUES**

**L'OFFRE EN LIBRAIRIE**

# Le ralentissement des marques précède celui des publications

Nombre de marques actives/an - En milliers de marques

Source : Données Electre / Étude réalisée par AQQA



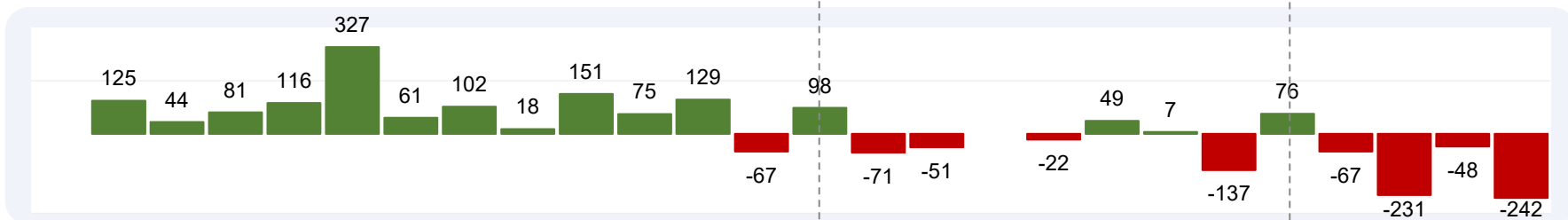
Attrition nette - En nombre de marques

+523 marques (2000-2025)

+1 229 marques

-118 marques

-588 marques



# Publication par marque : tous les segments en croissance, les grands éditeurs en tête.



## Evolution des publications par groupe de marques

En nombre d'EAN

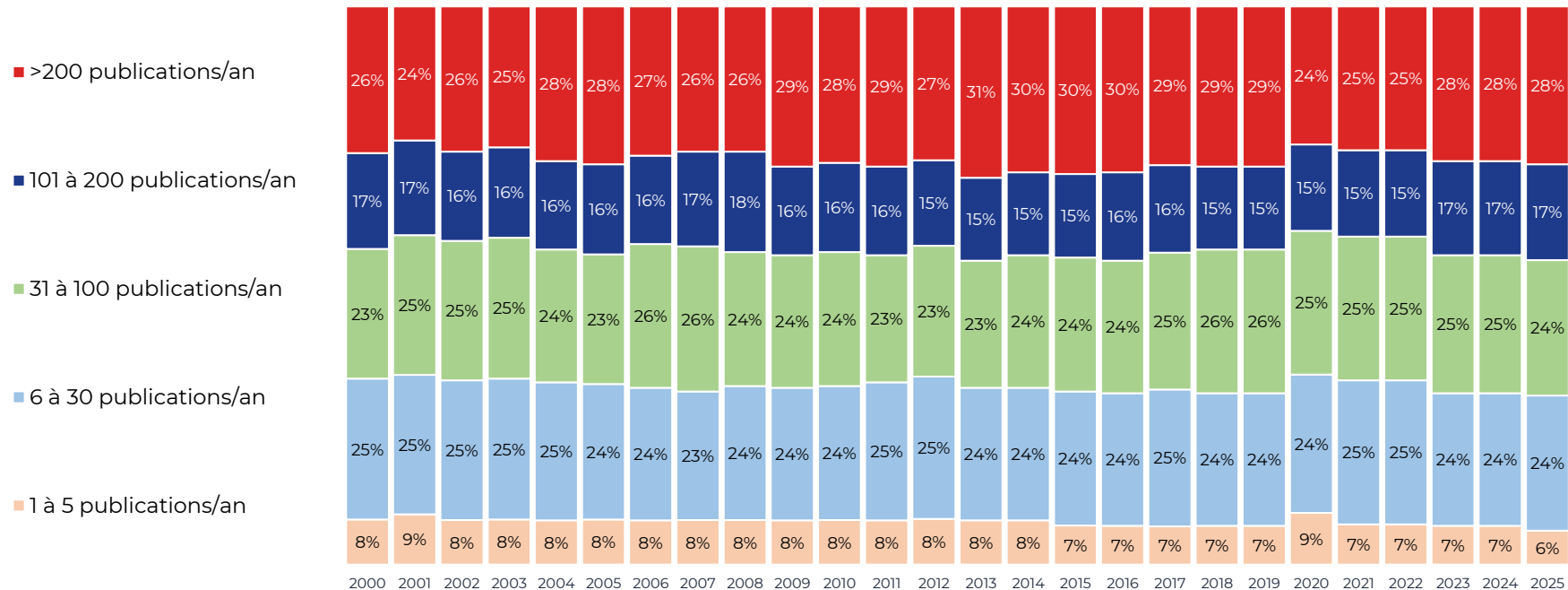
	2000		2025		Evol %		2000-2011		2011-2021		2021-2025	
	Nb EAN	Nb EAN / Marque	Nb EAN	Nb EAN / Marque	Nb EAN Total	Nb EAN / Marque	Nb EAN Total*	Nb EAN / Marque	Nb EAN Total*	Nb EAN / Marque	Nb EAN Total*	Nb EAN / Marque
1 à 5 pub./an	2,9 K	<b>2,0</b>	3,4 K	<b>2,2</b>	+18%	+10,0%	3,6 K	<b>2,0</b>	4,4 K	<b>2,1</b>	3,9 K	<b>2,2</b>
6 à 30 pub./an	8,5 K	<b>11,4</b>	13 K	<b>12,0</b>	+52%	+5,3%	11,1 K	<b>11,5</b>	13,9 K	<b>11,8</b>	13,6 K	<b>11,9</b>
31 à 100 pub./an	8 K	<b>42,1</b>	13,2 K	<b>49,8</b>	+64%	+18,3%	11,2 K	<b>45,8</b>	13,9 K	<b>47,3</b>	14,1 K	<b>48,8</b>
101 à 200 pub./an	6 K	<b>104,1</b>	9,3 K	<b>139,0</b>	+54%	+33,5%	7,7 K	<b>123,2</b>	8,9 K	<b>131,5</b>	9,1 K	<b>132,9</b>
>200 pub./an	8,8 K	<b>269,5</b>	15,1 K	<b>360,7</b>	+70%	+33,8%	12 K	<b>296,9</b>	16,6 K	<b>320,2</b>	15,7 K	<b>343,3</b>
<b>Total</b>	<b>34,5 K</b>	<b>13,7</b>	<b>54,2 K</b>	<b>17,9</b>	<b>57%</b>	<b>30%</b>	<b>45,8 K</b>	<b>14,6</b>	<b>57,9 K</b>	<b>15,8</b>	<b>56,6 K</b>	<b>16,8</b>

\* Moyenne annuelle

# Une structure assez stable de l'offre entre grandes, moyennes et petites maisons

## Répartition du volume de publications par taille de marque éditoriale

En % du nombre d'EAN publié par an



25 ANS D'OFFRE EDITORIALE

L'EVOLUTION DES MARQUES

**L'OFFRE EN LIBRAIRIE**

## Source

Base Electre

Observatoire de la Librairie

## Période

2017 - 2025

## Inclus :

**ISBN** 978-2 et 979-10  
ouvrages français et francophones

**TVA** à 5,5 %

**Nouveautés et Rééditions**

## Exclu :

**Autoédition**

**Edition à compte d'auteur**

**Réimpressions simples**

**Impression à la demande**  
BookOnDemand, Culturea  
et Hachette BnF

## Périmètre constant 170 Librairies - Achats

- 141 librairies généralistes
- 14 librairies BD
- 4 librairies jeunesse
- 11 autres librairies spécialisées (spiritualité, religion)

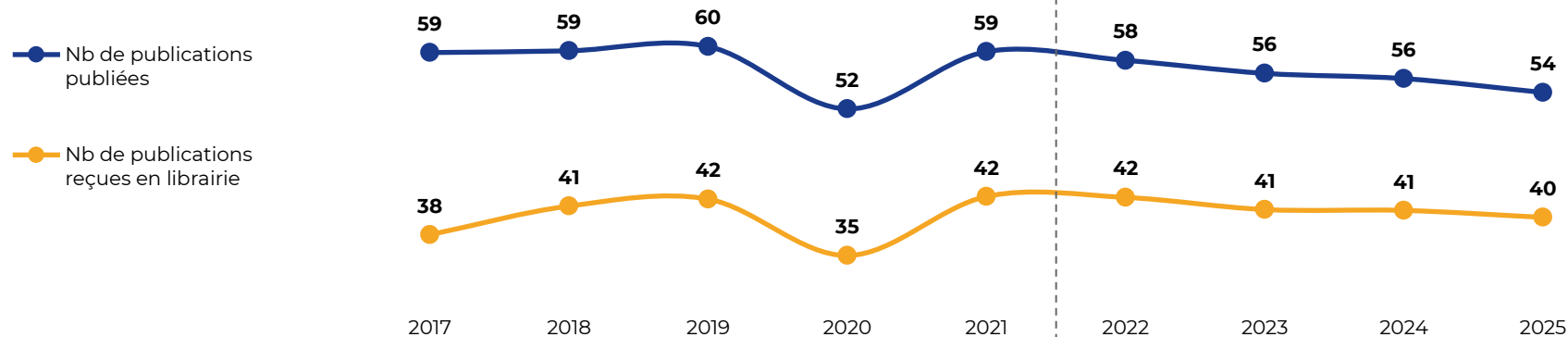
## Achats d'office

Achats réalisés dans les 7 premiers jours suivants la publication.

# Production éditoriale et production reçue en librairie

## Nombre de titres publiés vs publications reçues en librairie

En milliers de publications – sur un périmètre constant de 170 librairies

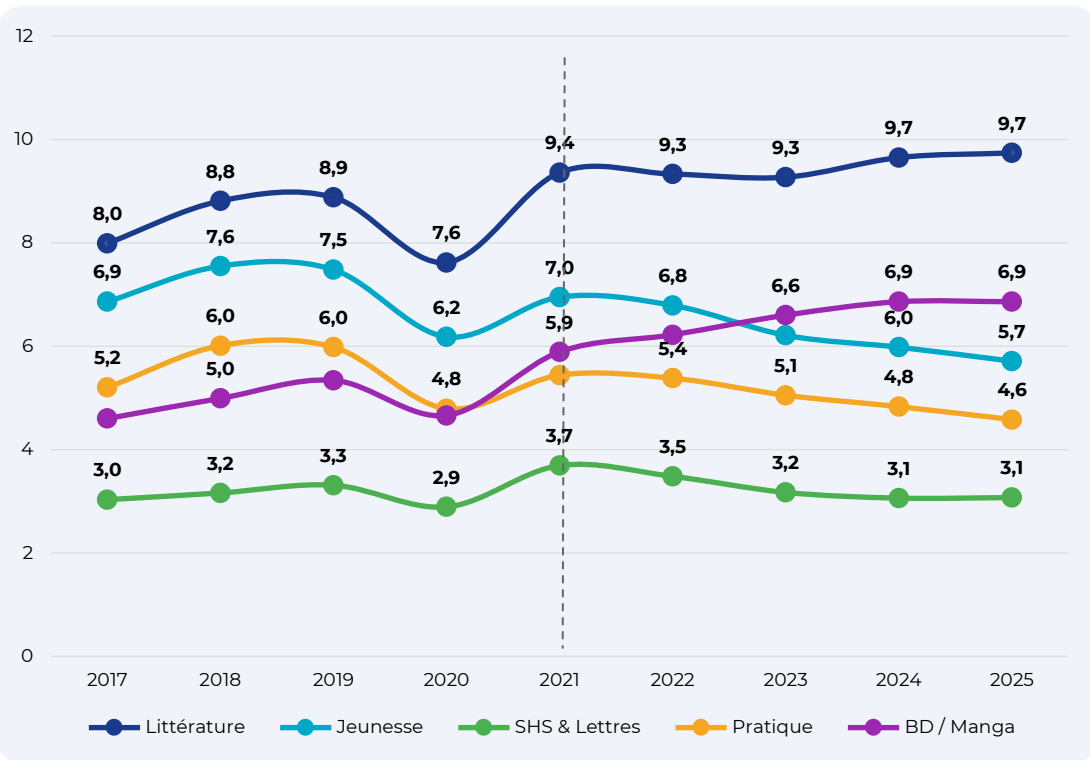


	2017-2025	2017	2018	2019	2020	2021	2022	2023	2024	2025
<b>% Reçu</b>	<b>70,2%</b>	<b>64,1%</b>	<b>69,4%</b>	<b>70,2%</b>	<b>67,3%</b>	<b>71,3%</b>	<b>72,2%</b>	<b>71,7%</b>	<b>72,3%</b>	<b>73,0%</b>
<b>Evol, publications</b>	<b>-1,0%</b>	—	<b>+0,5%</b>	<b>+0,8%</b>	<b>-12,1%</b>	<b>+12,7%</b>	<b>-1,7%</b>	<b>-2,7%</b>	<b>-1,0%</b>	<b>-2,9%</b>
<b>Évol, achats</b>	<b>+0,6%</b>	—	<b>+8,7%</b>	<b>+1,9%</b>	<b>-15,8%</b>	<b>+19,4%</b>	<b>-0,3%</b>	<b>-3,4%</b>	<b>-0,2%</b>	<b>-2,0%</b>

# Disparités des évolutions des publications reçues en librairie

## Nombre de publications reçues en librairie par CLIL 1

En milliers de publications – sur un périmètre constant de 170 librairies



Source : Données Electre/Observatoire de la librairie / Etude réalisée par AQQA

9 ANS

2017  
2021

2021  
2025

**Littérature** (M unités)

**8,5K** **9,5K**

Evol an/moy, **+2,5%**

**+4,0%** **+1,0%**

**BD/Manga** (M unités)

**5,1K** **6,5K**

Evol an/moy, **+5,1%**

**+6,4%** **+3,8%**

**Jeunesse** (M unités)

**7,0K** **6,3K**

Evol an/moy, **-2,3%**

**+0,3%** **-4,8%**

**Pratique** (M unités)

**5,5K** **5,1K**

Evol an/moy, **-1,6%**

**+1,1%** **-4,2%**

**SHS** (M unités)

**3,2K** **3,3K**

Evol an/moy, **+0,2%**

**+5,1%** **-4,5%**

# Couverture des publications reçues en librairie par catégorie CLIL

## Poids des publications reçues en librairie par catégorie CLIL

	2017-2025	2017	2018	2019	2020	2021	2022	2023	2024	2025
BD / Manga	92,2%	87,8%	90,0%	92,7%	90,3%	92,3%	93,1%	94,4%	94,0%	94,8%
Pratique	81,7%	70,5%	80,7%	81,4%	80,6%	82,1%	83,9%	83,9%	86,5%	85,7%
Jeunesse	82,1%	75,5%	81,3%	83,9%	81,9%	83,1%	84,0%	82,9%	82,1%	84,1%
Littérature	62,5%	58,6%	61,9%	61,0%	59,3%	64,0%	63,9%	64,1%	64,1%	65,3%
SHS	57,1%	53,9%	56,8%	57,2%	55,9%	59,6%	59,4%	55,3%	57,0%	59,2%

# Focus par nouveautés et rééditions

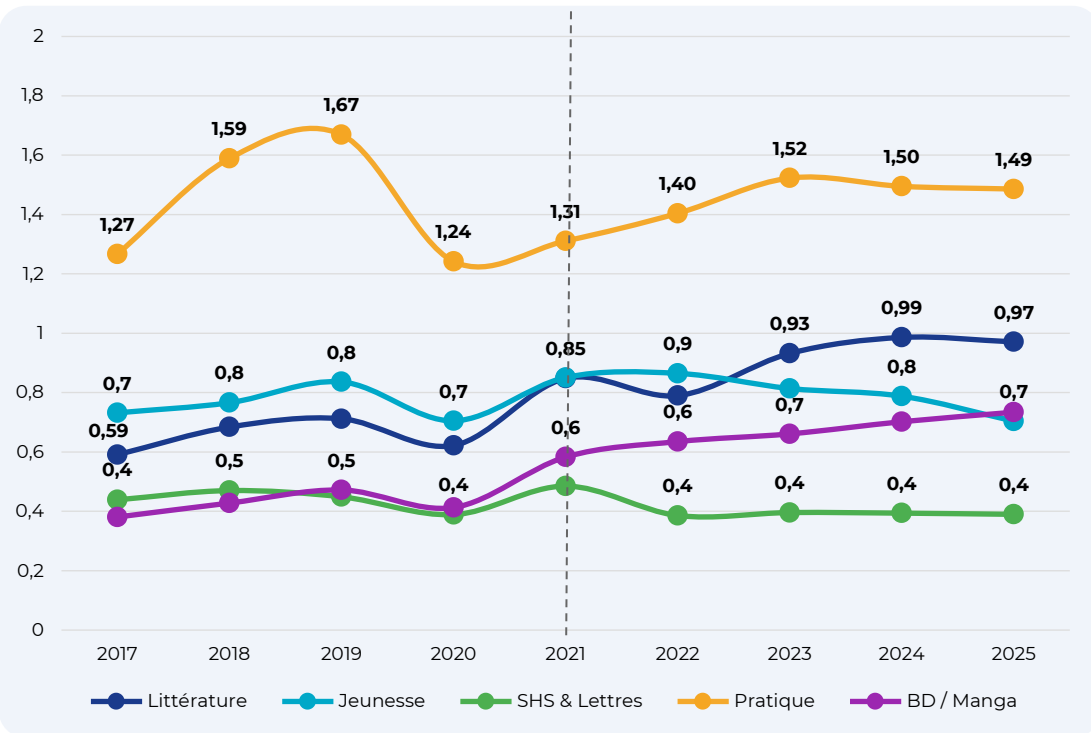
## Publications reçues en librairie – Nouveautés et Rééditions

	2017–2025						2017–2021		2021–2025	
	Moy/an	2017	2025	Poids	Croissance période	Croissance moy/an	Croissance période	Croissance moy/an	Croissance période	Croissance moy,/an
<b>Total Publication</b>	<b>57,0</b>	<b>58,8</b>	<b>54,2</b>	<b>100%</b>	<b>-7,7%</b>	<b>-1,0%</b>	<b>+0,3%</b>	<b>+0,1%</b>	<b>-8,0%</b>	<b>-2,1%</b>
<b>Nouveauté</b>	33,0	31,4	32,4	83%	+3,3%	+0,4%	+11,6%	+2,8%	-7,4%	-1,9%
<b>Réédition</b>	6,9	6,3	7,1	17%	+13,6%	+1,6%	+10,9%	+2,6%	+2,4%	+0,6%

# Focus réédition - Evolutions des publications reçues en librairie

## Publications reçues en librairie - rééditions par CLIL

En milliers de publications



Source : Données Electre/Observatoire de la librairie / Etude réalisée par AQQA

9 ANS

2017  
2021

2021  
2025

**Pratique** (M unités)

**1,4K**      **1,4K**

Evol an/moy, **+2,0%**

**+0,9%**      **+3,2%**

**Littérature** (M unités)

**0,7K**      **0,9K**

Evol an/moy, **+6,4%**

**+9,4%**      **+3,4%**

**BD/Manga** (M unités)

**0,5K**      **0,7K**

Evol an/moy, **+8,5%**

**+11,2%**      **+6,0%**

**Jeunesse** (M unités)

**0,8K**      **0,8K**

Evol an/moy, **-0,6%**

**+3,8%**      **-4,8%**

**SHS** (M unités)

**0,4K**      **0,4K**

Evol an/moy, **-1,5%**

**+2,6%**      **-5,4%**